



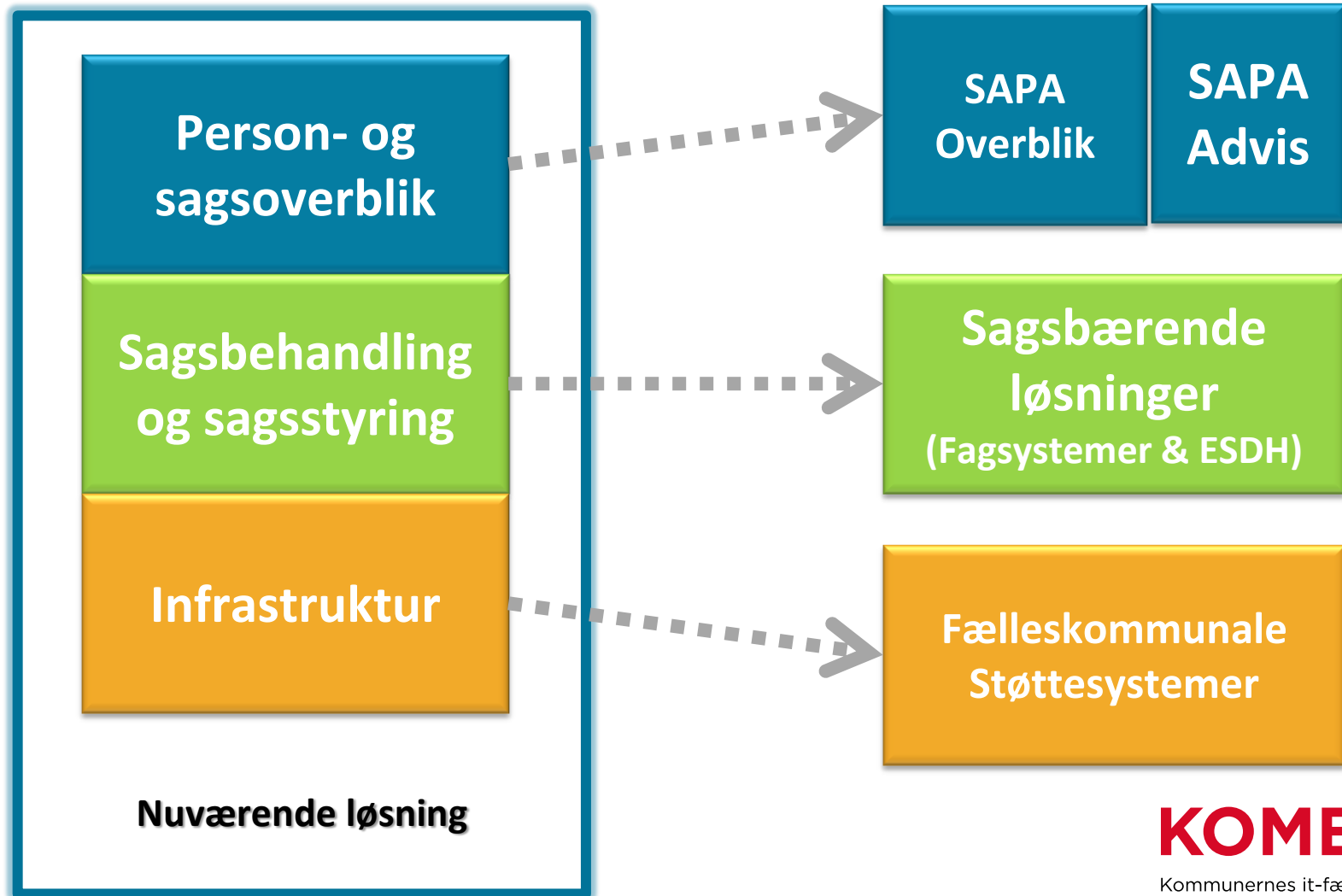
SPOR 1: MODEL FOR UDFASNING AF KMD SAG

Ved Lars Duval, chefkonsulent og
forretningsudvikler, KOMBIT

KOMBIT


Kommunernes it-fællesskab

Vejen ud af KMD Sag



Hvad er blevet prioriteret ved udfasning af KMD Sag?

- Minimere risiko for projekt og kommuner
- Fleksibel implementering
- Økonomi skal holdes inden for SAPA business case rammer



Udfasningsaftale - fleksibilitet og risikostyring

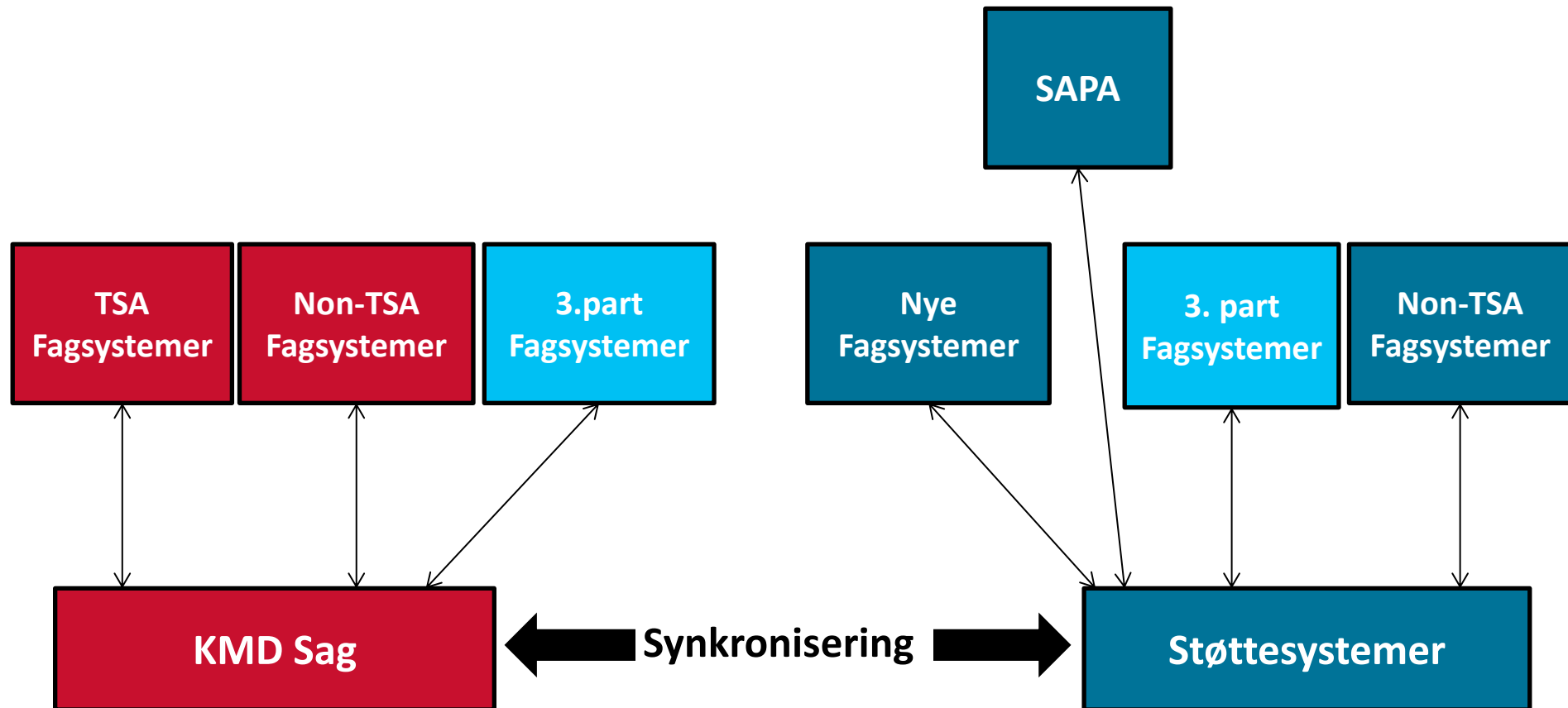
KMD Sag udfases over en længere periode

- Længere periode for kommunerne til at forberede sig
- Større fleksibilitet i kommunerne ifht. implementering

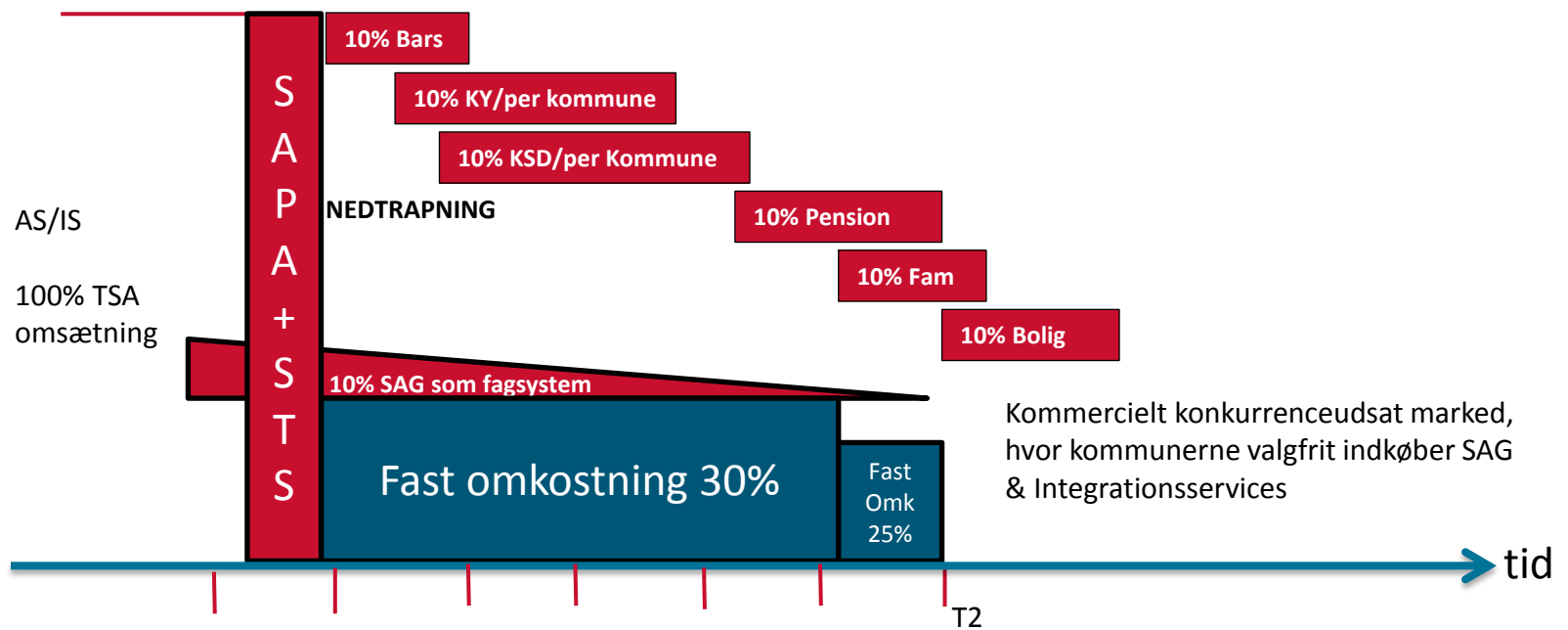
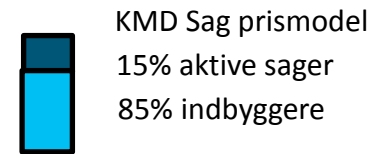
Synkronisering mellem KMD Sag og SAPA i udfasningsperioden

- I udfasningsperioden vil der ske en synkronisering mellem KMD Sag og KOMBITs Støttesystemer, så de to er fuldt synkrone

Synkronisering i udfasningsperioden



Den økonomiske udfasning- illustreret



T1 ligger primo 2015, hvor KMD Sag som fagsystem kan udfases af kommunerne. T2 foreligger når SAPA + Støttesystemer er idriftsat og alle TSA fagløsning er overgået til anvendelse af SAPA + Støttesystemer. Ved T2 skal alle non-TSA systemer være flyttet fra KMD Sag (gennem udbud/SKI) og alle KMD Sag kontrakter opsiges endeligt.

KOMBIT

Kommunernes it-fællesskab

Hvilken effekt har aftalen for en given kommune - muligt scenarie

Tid	Reduktion	Fagsystem	Index - Fastpris	Fastpris	Prisreduktion på variabel pris	Variabel pris	Pris i alt	Prisreduktion i %
	Pris i dag		100	730.787	-	91.711	822.498	-
2015	1. fagsystem	Manuelle sager	90	657.708	1.456	90.255	747.963	-9%
2016	2. fagsystem	KY	80	584.629	7.877	82.378	667.008	-19%
2016	3. fagsystem	SDP	70	511.551	1.853	80.526	592.076	-28%
2017	4. fagsystem	BDP	60	438.472	2.524	78.001	516.473	-37%
2017	5. fagsystem	FAMILIE	45	328.854	17.902	60.099	388.953	-53%
2017	6. fagsystem	PENSION	35	255.775	26.768	33.331	289.106	-65%
2019	7. fagsystem	BOLIGSTØTTE	25	182.697	5.138	28.193	210.890	-74%
		Debitor reduktion til 10%			3.529	24.664	207.360	-75%

KOMBIT

Kommunernes it-fællesskab

Hvilken effekt har aftalen for en given kommune - muligt scenarie

Tid	Reduktion	Fagsystem	Index - Fastpris	Fastpris	Prisreduktion på variabel pris	Variabel pris	Pris i alt	Prisreduktion i %
	Pris i dag		100	730.787	-	91.711	822.498	-
2015	1. fagsystem	Manuelle sager	90	657.708	1.456	90.255	747.963	-9%
2016	2. fagsystem	KY	80	584.629	7.877	82.378	667.008	-19%
2016	3. fagsystem	SDP	70	511.551	1.853	80.526	592.076	-28%
2017	4. fagsystem	BDP	60	438.472	2.524	78.001	516.473	-37%
2017	5. fagsystem	FAMILIE	45	328.854	17.902	60.099	388.953	-53%
2017	6. fagsystem	PENSION	35	255.775	26.768	33.331	289.106	-65%
2019	7. fagsystem	BOLIGSTØTTE	25	182.697	5.138	28.193	210.890	-74%
		Debitor reduktion til 10%			3.529	24.664	207.360	-75%
2019	non-TSA	Lovliggørelse af resterende del af KMD Sag						-100%

Hvad skal kommunen gøre?

Sikre kontraktmæssige forudsætningerne for fuld opsigelse er tilstede:

- Kontrakterne på de non-TSA løsninger der anvender KMD Sag skal konkurrenceudsættes for at lovliggøre evt. brug af KMD Sag

Flytning af de manuelle sager

- Forberede og gennemføre flytning af de manuelle sager

Ændre arbejdsgangene for sagsbehandling i KMD Sag

- Forberede og gennemføre flytningen af nuværende sagsbehandling i KMD Sag